

Προσανατολισμός

Ενότητα 2 (Πάνω – Κάτω)

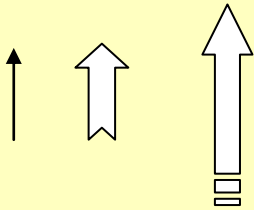
- Πάνω

Όταν κοιτάμε ψηλά στον ουρανό κοιτάμε πάνω

Στο παρακάτω βελάκι δείχνει πάνω

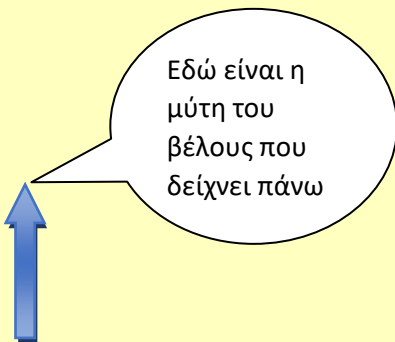


Αλλά βελάκια που δείχνουν πάνω



Όπως είχαμε δει και στο μάθημα Προσανατολισμός ενότητα 2 αριστερά δεξιά

Καταλαβαίνουμε που δείχνει το βέλος από την μύτη του



Τι σημαίνει όμως όταν το δούμε μέσα στο μετρό!!

1η περίπτωση


Να προχωρήσουμε ευθεία

Όπως φαίνεται στην παρακάτω εικόνα



2η περίπτωση

Να ανεβούμε σκαλιά όπως δείχνει και στην παρακάτω εικόνα



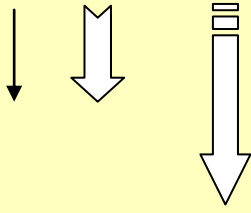
- Κάτω

Όταν κοιτάμε στο πάτωμα κοιτάμε κάτω

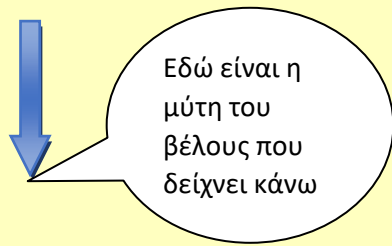
Το παρακάτω βελάκι δείχνει κάτω



Άλλα βελάκια που δείχνουν κάτω



Καταλαβαίνουμε που δείχνει το βέλος από την μύτη του.



Αν προσέξουμε στο μετρό τα βελάκια που δείχνουν κάτω είναι όπως τα παρακάτω βέλη, αυτό γίνεται γιατί μας οδηγούν στις σκάλες που βρίσκονται

Λίγο δεξιά και κάτω



ή λίγο αριστερά και κάτω



Στην παρακάτω εικόνα φαίνονται τα βελάκια που μας δείχνουν πως μπορούμε να πάμε στις αποβάθρες του μετρό

