

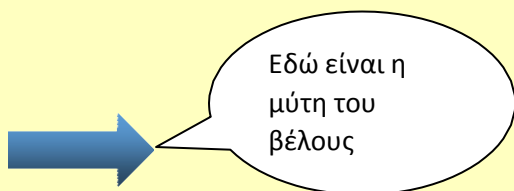
Προσανατολισμός

Ενότητα 1: Δεξιά - Αριστερά

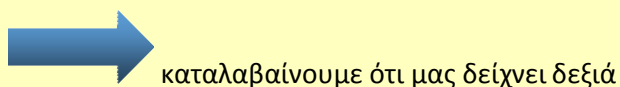
- Δεξιά

Οι περισσότεροι άνθρωποι είμαστε δεξιόχειρες, δηλαδή χρησιμοποιούμε περισσότερο το δεξί μας χέρι. Με το δεξί μας χέρι συνήθως γράφουμε, κάνουμε τον σταυρό μας ...

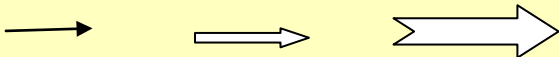
Το παρακάτω δεξί βέλος δείχνει το δεξί μας χέρι!




Από την μύτη καταλαβαίνουμε που μας δείχνει. Έτσι όταν βλέπουμε αυτό το βέλος



Άλλα βέλη που δείχνουν δεξιά



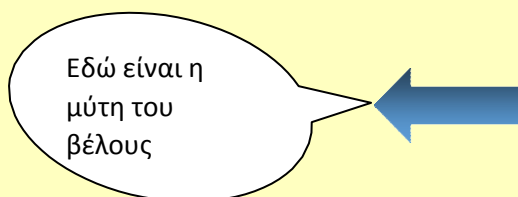
Επίσης παρακάτω βλέπουμε έναν άνθρωπο και ένα ζώακι να κοιτάνε δεξιά




- Αριστερά

Υπάρχουν και κάποιοι άνθρωποι που είναι αριστερόχειρες, δηλαδή χρησιμοποιούν περισσότερο το αριστερό τους χέρι. Εκείνοι γράφουν με το αριστερό τους χέρι.

Το παρακάτω αριστερό βέλος δείχνει το αριστερό μας χέρι!



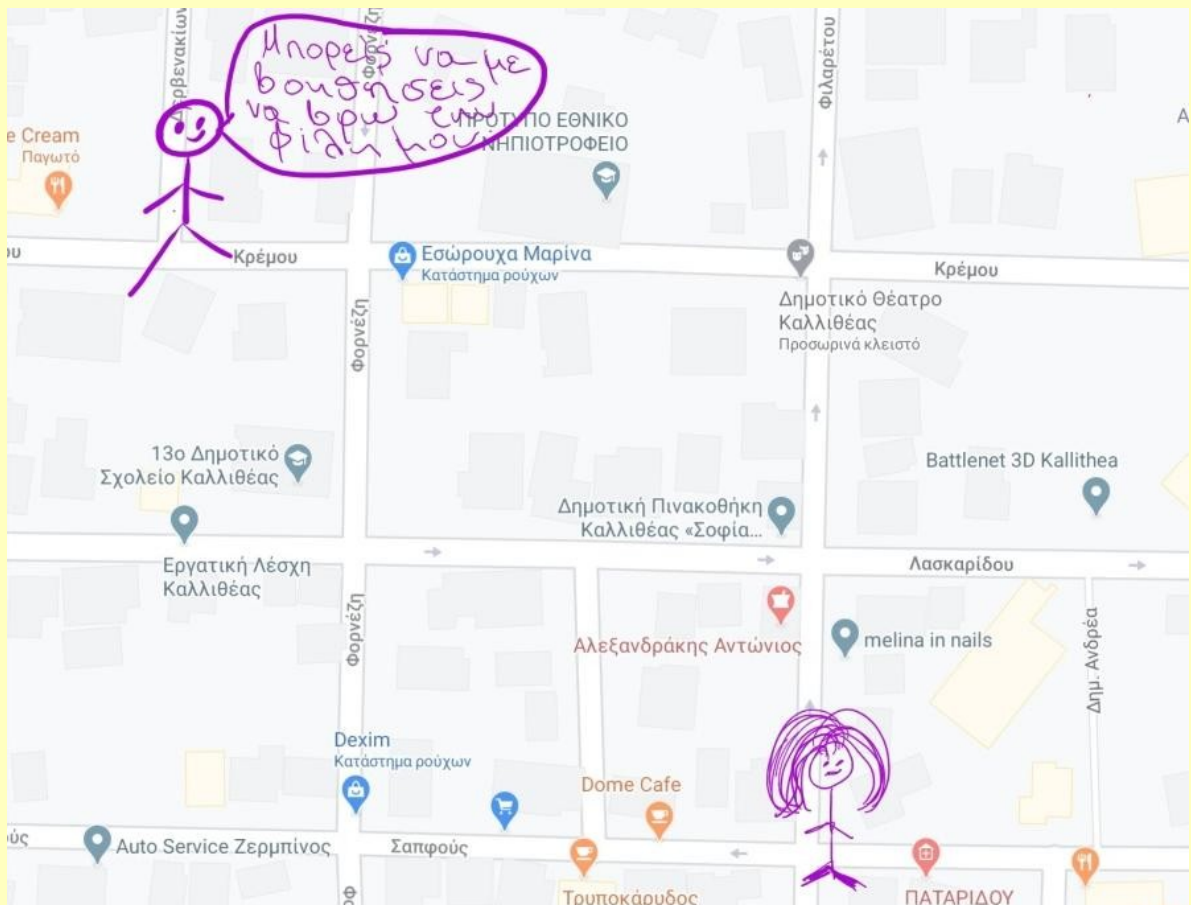
Άλλα βέλη που δείχνουν αριστερά



Επίσης παρακάτω βλέπουμε έναν άνθρωπο και ένα ζώα να κοιτάνε αριστερά

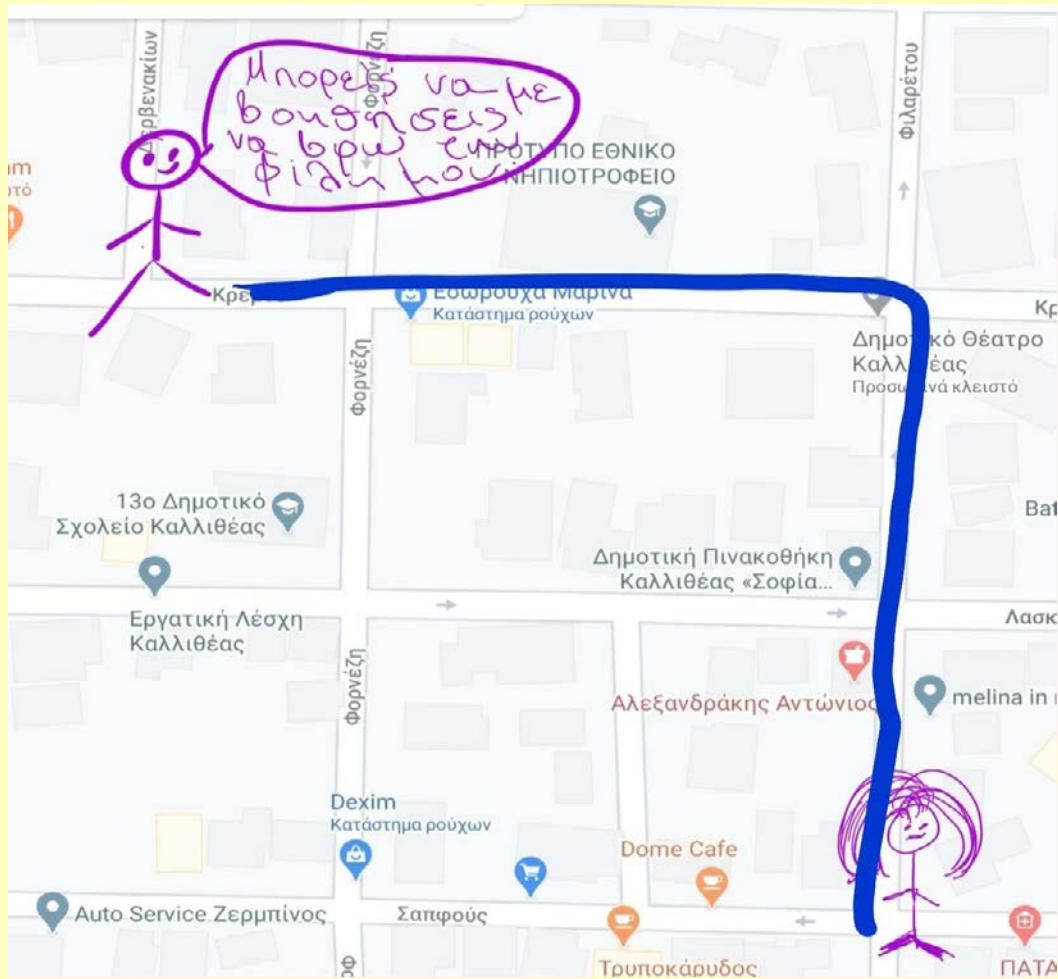


Στην παρακάτω εικόνα το ανθρωπάκι που ζητάει βοήθεια έχει πολλούς τρόπους να πάει στην φίλη του



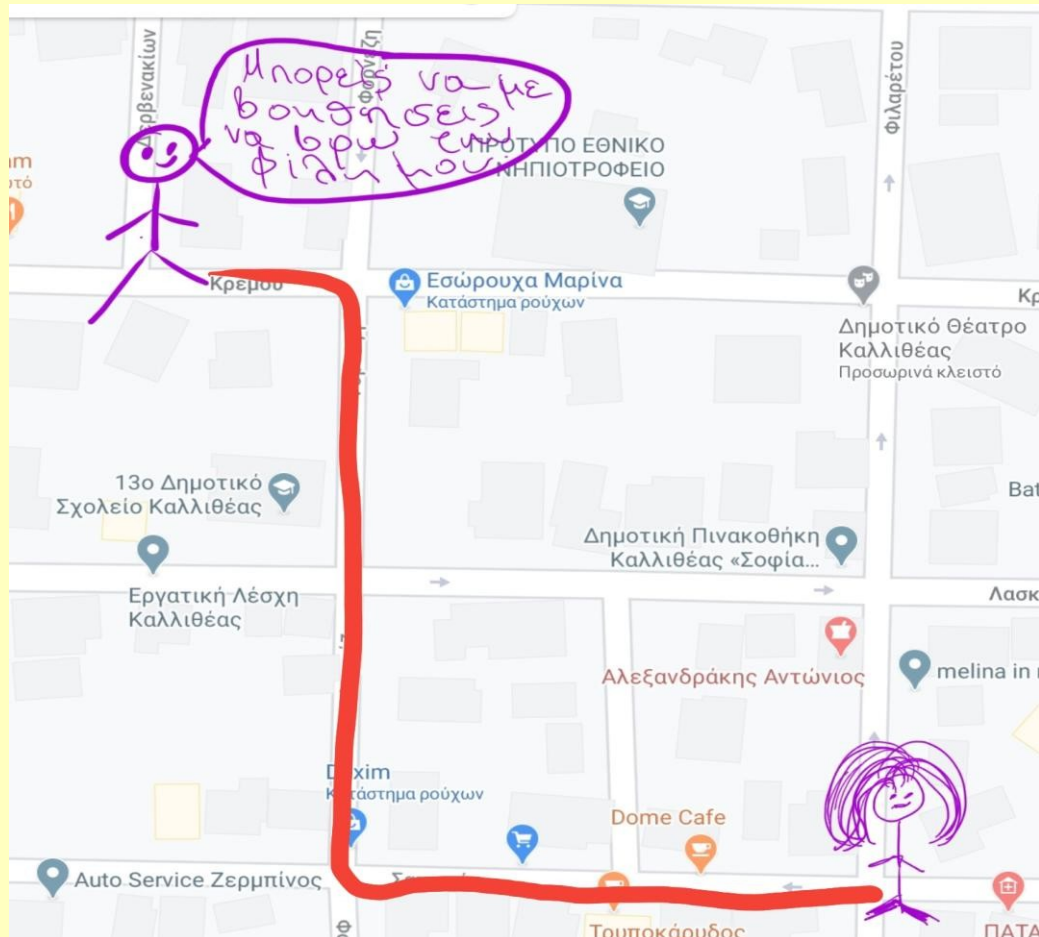
Υπάρχουν 3 τρόποι για να πάει το ανθρωπάκι στην φίλη του.

Το ανθρωπάκι πηγαίνει ευθεία και στην Φιλαρέτου στρίβει δεξιά, όπως φαίνεται στην παρακάτω εικόνα



2^{ος} τρόπος – Η κόκκινη διαδρομή

Το ανθρωπάκι πηγαίνει ευθεία και στρίβει δεξιά στην οδό Φορνέζη και όταν φτάσει στην οδό Σαπφούς στρίβει αριστερά. Μετά την αριστερή στροφή το ανθρωπάκι προχωράει ευθεία για να συναντήσει την φίλη του (όπως φαίνεται στην παρακάτω εικόνα είναι η κόκκινη διαδρομή)



3^{ος} τρόπος – Κίτρινη διαδρομή

Το ανθρωπάκι πηγαίνει ευθεία και στρίβει δεξιά στην οδό Φορνέζη και όταν φτάσει στην οδό Λασκαρίδου στρίβει αριστερά. Προχωράει ευθεία και στην επόμενη γωνία στρίβει δεξιά και στο τέλος του δρόμου θα στρίψει αριστερά ,στην οδό Σαμφούς. Τέλος προχωράει ευθεία για να συναντήσει την φίλη του, όπως φαίνεται στην παρακάτω εικόνα.

