

Άνοιξη η εποχή των λουλουδιών



Χάρτινα λουλούδια από χρωματιστά κανσόν

Υλικά:

Χρωματιστά χαρτόνια κανσόν


Ψαλίδι

Κόλλα

Διπλόκαρφα , διακοσμητικά κουμπιά

Διπλώστε ένα τετράγωνο χρωματιστό χαρτόνι στη μέση.

Οι παρακάτω εικόνες θα σας βοηθήσουν να φτιάξετε εύκολα χάρτινα λουλούδια.




Φτιάξτε πολλά χάρτινα λουλούδια σε διαφορετικό μέγεθος .


Τοποθετήστε το ένα χάρτινο λουλούδι πάνω στο άλλο.

Ξεκινήστε από το μεγαλύτερο προς το μικρότερο λουλούδι.

Ενώστε τα με διπλόκαρφα.



Κολλήστε σ' ένα χάρτινο κρίκο λουλούδια διαφόρων χρωμάτων.





ΧΡΟΝΙΑ ΠΟΛΛΑ

Σάββας Χαλκίδης