

Οι αριθμοί από το 1 έως το 100 – On line κουίζ

Δραστηριότητα 1

Τίτλος: Βρίσκω τον αριθμό που λείπει (αριθμοί 1 έως 10)

Βαθμός δυσκολίας: 2-Εύκολο

Είδος δραστηριότητας: On line άσκηση πολλαπλών επιλογών (Κουίζ στο Kahoot)

Link: https://kahoot.it/challenge/06133821?challenge-id=a97e2831-480c-4d02-b94d-513b804cdfb7_1589929801615

Δραστηριότητα 2

Τίτλος: Βρίσκω τον αριθμό που λείπει (αριθμοί 1 έως 20)

Βαθμός δυσκολίας: 2-Εύκολο

Είδος δραστηριότητας: On line άσκηση πολλαπλών επιλογών (Κουίζ στο Kahoot)

Link: https://kahoot.it/challenge/09810187?challenge-id=a97e2831-480c-4d02-b94d-513b804cdfb7_1589930258332

Δραστηριότητα 3

Τίτλος: Βρίσκω τον αριθμό που λείπει (αριθμοί 1 έως 50)

Βαθμός δυσκολίας: 3-Λίγο Δύσκολο

Είδος δραστηριότητας: On line άσκηση πολλαπλών επιλογών (Κουίζ στο Kahoot)

Link: https://kahoot.it/challenge/01015680?challenge-id=a97e2831-480c-4d02-b94d-513b804cdfb7_1589931614743

Δραστηριότητα 4

Τίτλος: Βρίσκω τον αριθμό που λείπει (αριθμοί 1 έως 100)

Βαθμός δυσκολίας: 3-Λίγο Δύσκολο

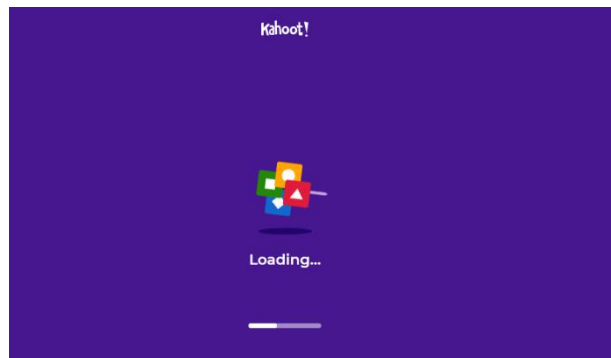
Είδος δραστηριότητας: On line άσκηση πολλαπλών επιλογών (Κουίζ στο Kahoot)

Link: https://kahoot.it/challenge/08189841?challenge-id=a97e2831-480c-4d02-b94d-513b804cdfb7_1589932807881

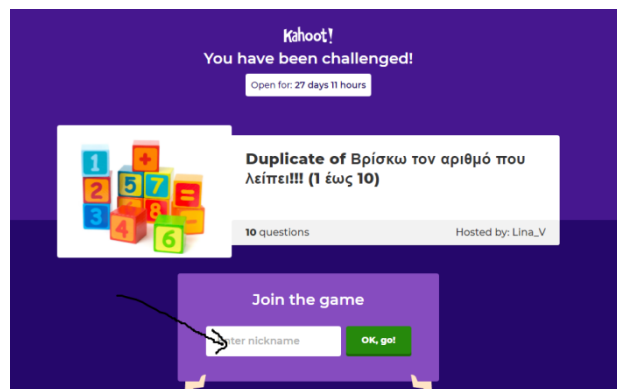
ΟΔΗΓΙΕΣ ΓΙΑ ΤΗ ΧΡΗΣΗ ΤΗΣ ΕΦΑΡΜΟΓΗΣ Kahoot

1. Ακολούθησε το link της δραστηριότητας που σε ενδιαφέρει. Θα το βρεις στην προηγούμενη σελίδα.

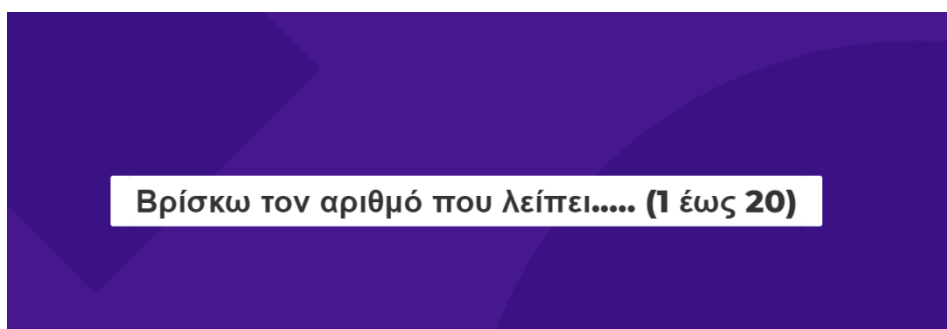
2. Περίμενε να φορτώσει το κουίζ.



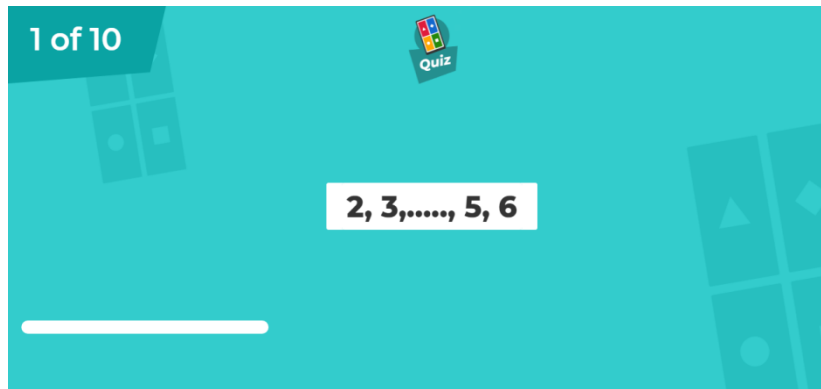
3. Γράψε το όνομα σου στο σημείο που δείχνει το βελάκι και πάτα το πράσινο κουμπί.




4. Ακολουθεί ο τίτλος του κουίζ:



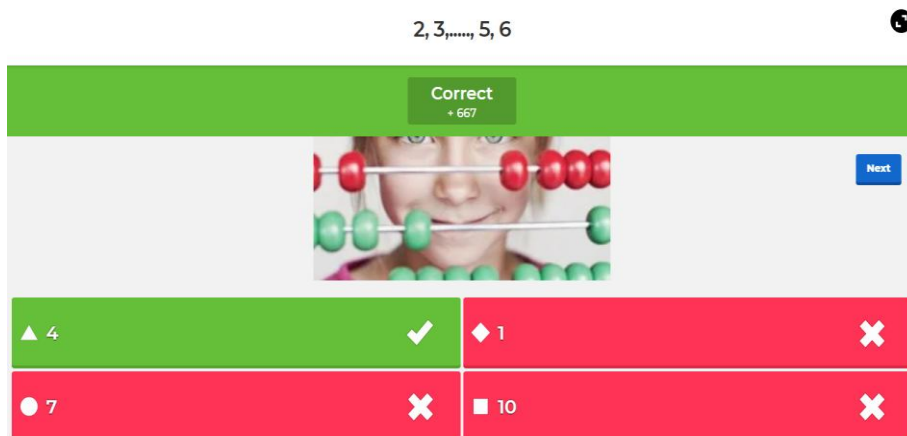
5. Όταν ξεκινήσει η πρώτη ερώτηση παρατήρησε ποιος αριθμός λείπει:



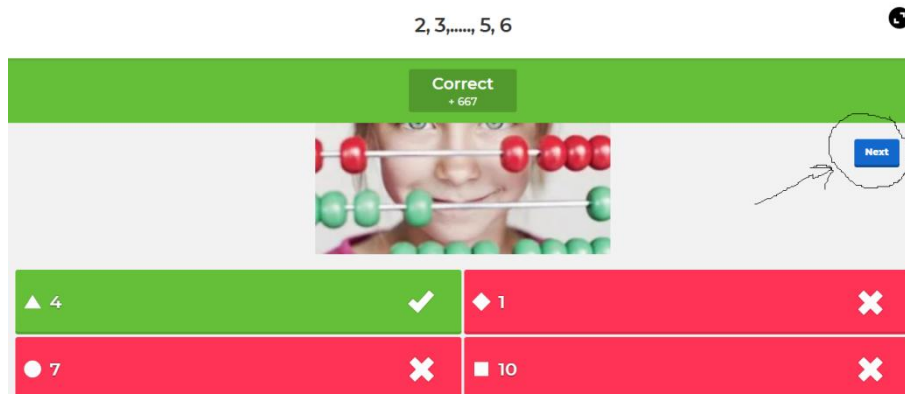
6. Διάλεξε τη σωστή απάντηση κάνοντας κλικ με το ποντίκι πάνω σε αυτή:



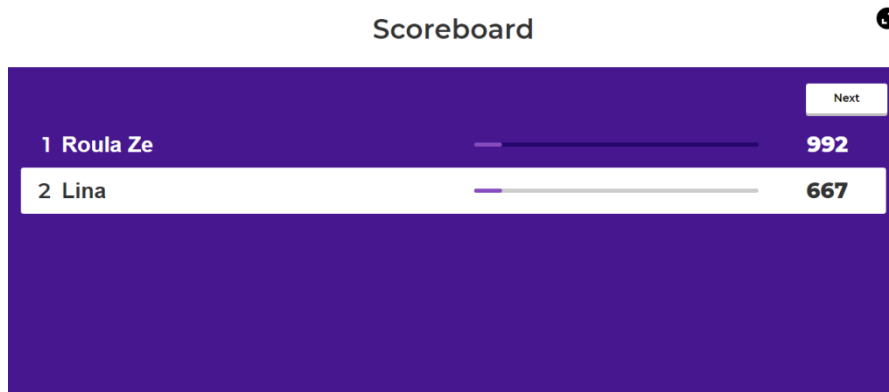
7. Το κουίζ σου λέει αν απάντησες σωστά ή όχι:



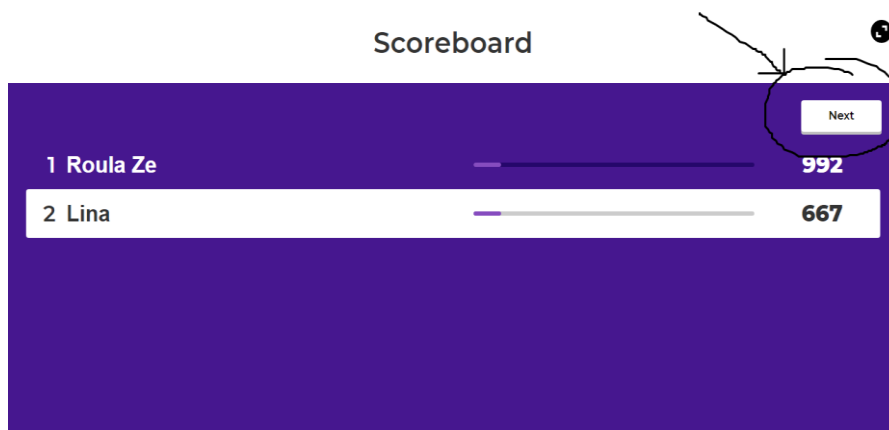
8. Για να συνεχίσεις στην επόμενη ερώτηση πάτησε το μπλε κουμπί πάνω δεξιά στην οθόνη (Next = Επόμενο).



9. Το κουίζ σου λέει τους πόντους που έχεις μαζέψει, καθώς και τους πόντους που έχουν μαζέψει οι συμμαθητές σου που έπαιξαν το ίδιο παιχνίδι. Πολλούς πόντους μαζεύουμε όταν απαντάμε στην ερώτηση σωστά και γρήγορα.

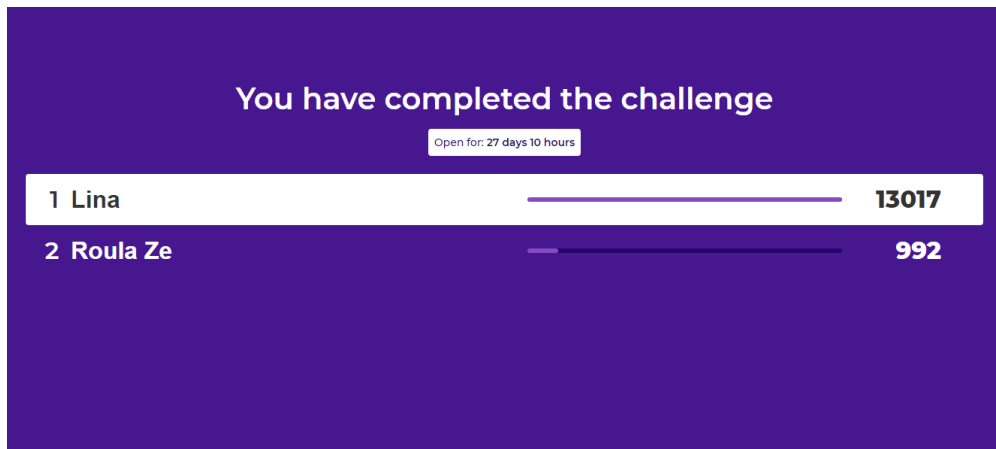


10. Για να συνεχίσεις στην επόμενη ερώτηση πάτα το άσπρο κουμπί πάνω δεξιά στην οθόνη (Next = Επόμενο).



11. Ακολουθούμε την ίδια διαδικασία και απάντησε σε όλες τις ερωτήσεις.

12. Όταν ολοκληρώσεις όλες τις ερωτήσεις το κουίζ σου δείχνει τους πόντους που έχεις μαζέψει εσύ και οι συμμαθητές σου.



*Σε περίπτωση που το κουίζ σου ζητήσει κωδικό γράψε τον κωδικό που αντιστοιχεί στη δραστηριότητα που επέλεξες:

Δραστηριότητα 1: **PIN: 06133821**

Δραστηριότητα 2: **PIN: 09810187**

Δραστηριότητα 3: **PIN: 01015680**

Δραστηριότητα4: **PIN: 08189841**

****Σημαντική επισήμανση:** Τα κουίζ θα είναι διαθέσιμα έως το τέλος του σχολικού έτους 2019-2020.