



Κυβισμός

ΖΩΓΡΑΦΙΚΗ




Π. Πικάσο (1881 – 1973)



Ζ. Μπράκ (1882 – 1963)

ΜΑΘΗΜΑΤΙΚΑ ΚΑΙ ΤΕΧΝΗ

Κιθάρα (1913)



Π. Πικάσο

Ερωτήσεις:

- Τι βλέπετε σε αυτόν τον πίνακα ζωγραφικής;
- Ποια γεωμετρικά σχήματα διακρίνετε;
- Ποια χρώματα κυριαρχούν;
- Πόσους κύκλους, τρίγωνα, τετράγωνα, ορθογώνια παραλληλόγραμμα βλέπετε;
- Σε ποια σημεία του πίνακα βρίσκονται τα σχήματα αυτά;



Σπίτια του Ι' Estaque (1908)



Ζ. Μπράκ

Σπίτι στον κήπο (1908)



Π. Πικάσο

Ερωτήσεις:

- Τι βλέπετε σε αυτούς τους πίνακες ζωγραφικής;
- Ποια γεωμετρικά στερεά διακρίνετε;
- Ποια χρώματα κυριαρχούν;
- Πόσους κύβους, κύλινδρους, σφαίρες, πυραμίδες, ορθογώνια παραλληλεπίπεδα βλέπετε;
- Σε ποια σημεία του πίνακα βρίσκονται τα γεωμετρικά στερεά;



- Ποια είναι η πρώτη λέξη που σας έρχεται στο μυαλό βλέποντας τους παραπάνω πίνακες;
- Σας αρέσουν οι πίνακες και γιατί;
- Τι συναισθήματα και σκέψεις σας δημιουργούν;
- Είναι διαφορετικοί από άλλους πίνακες ζωγραφικής που έχετε δει μέχρι σήμερα και γιατί;




Τι είναι ο «Κυβισμός»;

- Καλλιτεχνικό ρεύμα της ζωγραφικής και της γλυπτικής.
- Καλλιτεχνικό κίνημα της Μοντέρνας Τέχνης.
- Αναπτύχθηκε στην Ευρώπη τον 20^ο αιώνα.
- Κύριοι εκπρόσωποι: Π.Πικάσο, Ζ. Μπρακ, Χ. Γκρι, Φ. Λεζέ.
- Οι μορφές αναπαριστώνται μέσα από γεωμετρικά επίπεδα σχήματα και γεωμετρικά στερεά (κύβος, κύλινδρος, σφαίρα, κώνος, κ.α).

- Τα αντικείμενα απεικονίζονται από όλες τις πλευρές και παρουσιάζονται ως μικρές επιφάνειες.
- Οι πίνακες ενσωματώνουν πολλά στοιχεία και μοιάζουν με κολάζ.
- Οι καλλιτέχνες δεν επιδιώκουν μόνο τη διαφορετική απεικόνιση των αντικειμένων, αλλά και τη δημιουργία νέων αντικειμένων.
- Συνέβαλε στην εμφάνιση της Αφηρημένης Τέχνης.

Το κορίτσι και η βάρκα (1938)



Βιολί και σταφύλια (1912)



Πάμπλο Πικάσο

Επιμέλεια: Λ. Χ.Βλαχάκη - Μαθηματικός

Το φλυτζάνι (1911)



Μπουκάλι και ψάρια (1912)



Ζωρζ Μπράκ

Επιμέλεια: Λ. Χ.Βλαχάκη - Μαθηματικός

Άντρας στο καφενείο (1914)



Σπίτια της Γκερέ (1912)



Χουάν Γκρι

Επιμέλεια: Λ. Χ.Βλαχάκη - Μαθηματικός

Δραστηριότητα

Δημιουργώ σαν τον Πάμπλο Πικάσο!!!



ΚΕΝΤΡΟ
ΠΟΛΙΤΙΣΜΟΥ
ΙΔΡΥΜΑ
ΣΤΑΥΡΟΣ
ΝΙΑΡΧΟΣ



Ψηφιακό περιεχόμενο του προγράμματος εκδηλώσεων του Κ.Π.Ι.Σ.Ν.:
#snfccAtHome: Καν' το όπως ο Πικάσο!

Υλικά:

- Χάρακας
- Ψαλίδι
- Στυλόκολλα
- Χαρτόνι από ρολό κουζίνας
- Μαρκαδόρους
- Ευλομπογιές
- Μια φωτογραφία ή μια ζωγραφιά



Βήματα Υλοποίησης Δραστηριότητας

Ακολουθήστε το link για να δείτε το video:

<https://www.facebook.com/SNFCC/videos/641516283093380/>



ΚΕΝΤΡΟ
ΠΟΛΙΤΙΣΜΟΥ
ΙΔΡΥΜΑ
ΣΤΑΥΡΟΣ
ΝΙΑΡΧΟΣ

ή εναλλακτικά ακολουθήστε τις εικόνες που ακολουθούν:

βήμα 1ο



βήμα 2ο



βήμα 3ο



βήμα 4ο



βήμα 5ο



Καλή διασκέδαση!!!

Επιμέλεια: Λ. Χ.Βλαχάκη - Μαθηματικός