

4^ο Μάθημα Μουσικής:

«Ας πούμε κι ένα τραγούδι...»



Στο σημείο αυτό θα ακολουθήσουμε στην πράξη ορισμένα βήματα που μπορούν να γίνουν εξ' αποστάσεως, για να μάθουμε να λέμε ένα τραγούδι.

Οι επόμενες δραστηριότητες καλύπτουν όλους τους βαθμούς δυσκολίας.

Οι μαθητές με μη ανεπτυγμένο λόγο ας αρκестούν στην ακρόαση της μουσικής, ενδεχομένως και στη ρυθμική απόδοσή της με παλαμάκια.

Θα μάθουμε το τραγούδι «**Απρίλη μου**» (στίχοι & μουσική: Μ. Θεοδωράκης, τραγούδι: Γρ. Μπιθικώτσης), που ίσως να το θυμάστε από το προηγούμενο μάθημα.

- 1) Ακούμε ολόκληρο το τραγούδι. Πατήστε στο σύνδεσμο:
https://www.youtube.com/watch?v=mq2_adTOLms
- 2) Συνοδεύουμε ρυθμικά. Δηλαδή, ακούμε ξανά το τραγούδι και ταυτόχρονα χτυπάμε ρυθμικά παλαμάκια ή κάποιο κρουστό όργανο (αν έχει κάποιος στο σπίτι). Δίνονται παρακάτω οι στίχοι του τραγουδιού. Προσπαθήστε κάθε παλαμάκι/χτύπος να πέφτει πάνω στην κόκκινη συλλαβή.

Απρίλη μου, Απρίλη μου ξανθέ
και Μάη μυρωδάτε, καρδιά μου πώς αντέ
Καρδιά μου πώς, καρδιά μου πώς αντέχεις
μέσα στην τόση αγάπη και στις τόσες ομορφιές

Γιομίζ' η γειτονιά τραγούδια και φιλιά
Την κοπελιά μου τη λένε Λενιώ
Την κοπελιά μου τη λένε Λενιώ
Την κοπελιά μου τη λένε Λενιώ, μα το `χω μυστικό

Αστέρι μου, αστέρι μου χλωμό
του φεγγαριού αχτίδα στο γαϊτανόφρυδο
Στο γαϊτανό , στο γαϊτανοφρυδό σου
κρεμάστηκε η καρδιά μου σαν το πουλάκι στο ξόβεργο

Γιομίζ' η γειτονιά τραγούδια και φιλιά
Την κοπελιά μου τη λένε Λενιώ
Την κοπελιά μου τη λένε Λενιώ
Την κοπελιά μου τη λένε Λενιώ, μα το `χω μυστικό

Λουλούδι μου, λουλούδι μυριστό
και ρόδο μυρωδάτο, στη μάνα σου θα `ρθω
στη μάνα σου, στη μάνα σου θα `ρθω
να πάρω την ευχή της και το ταίρι που αγαπώ

Γιομίζ' η γειτονιά τραγούδια και φιλιά
Την κοπελιά μου τη λένε Λενιώ
Την κοπελιά μου τη λένε Λενιώ
Την κοπελιά μου τη λένε Λενιώ, μα το `χω μυστικό

3) Τραγουδάμε τη μελωδία. Προσέχουμε σε ποια σημεία η φωνή μας μένει σταθερή (----), τότε ανεβαίνει (↗) και τότε κατεβαίνει (↘). Θα μάθουμε την πρώτη στροφή και το πρώτο ρεφρέν. Από εκεί και πέρα η μελωδία απλώς επαναλαμβάνεται.

Απρίλη μου, Απρίλη μου ξανθέ

---↘---↗-----↘-----↗---

και Μάη μυρωδάτε, καρδιά μου πώς αντέ

----↗--↗↘↘↘--↘-----↗ ↘ ↘ ↘↘

Καρδιά μου πώς, καρδιά μου πώς αντέχεις

↗↘-----↗-----↘-----↗----

μέσα στην τόση αγάπη και στις τόσες ομορφιές

-----↗ ↘↘ ↘ -----↗ ↘ ↘↘↗↗↘

Γιομίζ' η γειτονιά τραγούδια και φιλιά

----↗-----↗↘↘-----↗-----↗ ↘↘

Την κοπελιά μου τη λένε Λενιώ

-----↘↘-----↗-- ↘↘


Την κοπελιά μου τη λένε Λενιώ

-----↗ ↘↘↘↘↘



Την κοπελιά μου τη λένε Λενιώ, μα το `χω μυστικό



-----↘↘-----↗--↘↘-----↗ ↘ ↘↘↘




4) Κατανοούμε το τραγούδι, προσέχοντας το νόημα των λέξεων στίχο- στίχο. Διαβάζουμε μεγαλόφωνα τους στίχους. Οι εικόνες μας βοηθούν να θυμόμαστε καλύτερα μερικές λέξεις.


Απρίλη μου, Απρίλη μου  (ξανθέ)


και Μάη  (μυρωδάτε),  (καρδιά) μου πώς αντέ


 (Καρδιά) μου πώς,  (καρδιά) μου πώς αντέχεις

μέσα στην τόση  (αγάπη) και στις τόσες  (ομορφιές)

Γιομίζ' η  (γειτονιά)  (τραγούδια) και  (φιλιά)

Την  (κοπελιά) μου τη λένε Λενιώ

Την  (κοπελιά) μου τη λένε Λενιώ

Την  (κοπελιά) μου τη λένε Λενιώ, μα το `χω  (μυστικό)

5) Βάζουμε ακόμα μια φορά την ηχογράφιση του τραγουδιού και τραγουδάμε κι εμείς πάνω σε αυτό.

6) Κλείνουμε την ηχογράφιση και προσπαθούμε να τραγουδήσουμε μόνοι μας. Δοκιμάζουμε επίσης να πούμε το τραγούδι σε μορφή Karaoke, σε ορχηστρική εκτέλεση δηλαδή όπου απουσιάζει η φωνή. Για την Karaoke εκδοχή του τραγουδιού πατήστε στον σύνδεσμο: <https://www.youtube.com/watch?v=ccOh30IITfk>

